

# Leimproben-Protokoll

**D-**

Kennblatt/Baureihe

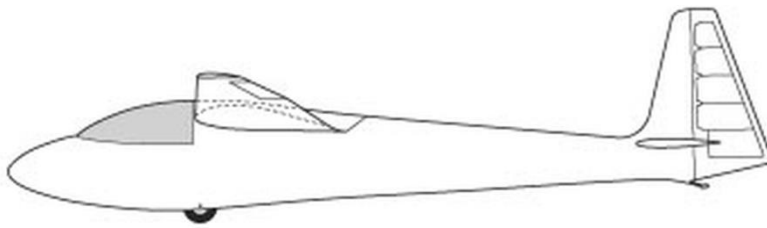
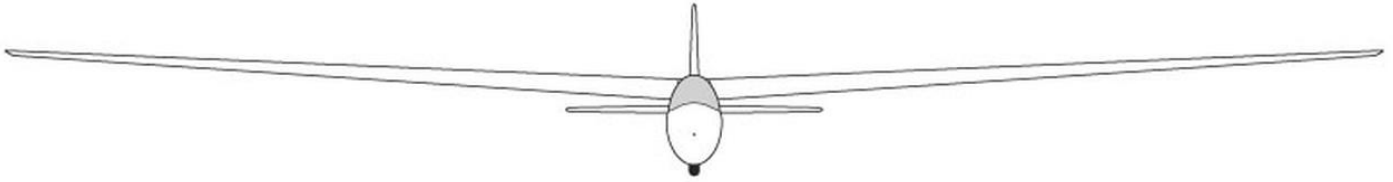
Werk-Nr.

Eintragungszeichen

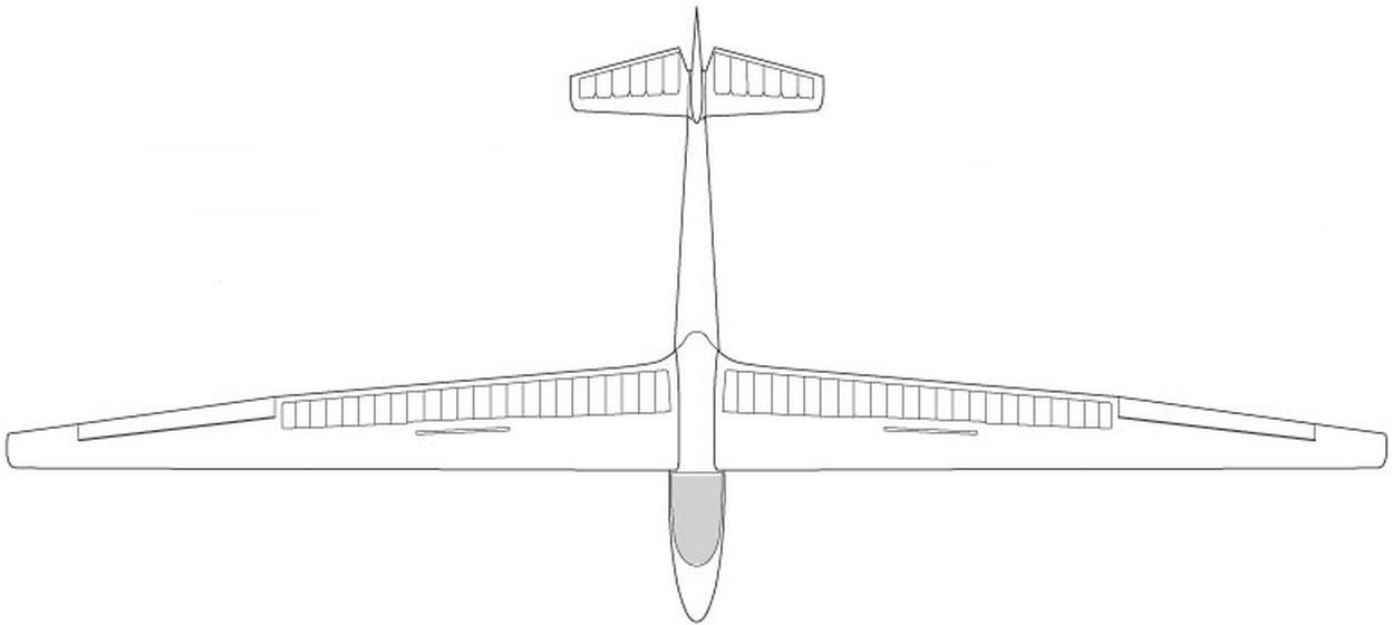
## Schadensbeschreibung:

Schadensstellen einzeichnen!

Schadensposition nummerieren!



Schadensstellen bemaßen!  
Möglichst Flügelvorderkante rumpfseitig als Ausgangspunkt der Bemaßung wählen!



## Leimansätze

Leimprobe positiv?

Ansatz Nr.	Verarbeitet in Pos-Nr.	Ansatzmenge [g]	Datum	Bemerkungen	Unterschrift	Ja	Nein
						<input type="checkbox"/>	<input type="checkbox"/>
						<input type="checkbox"/>	<input type="checkbox"/>
						<input type="checkbox"/>	<input type="checkbox"/>
						<input type="checkbox"/>	<input type="checkbox"/>
						<input type="checkbox"/>	<input type="checkbox"/>
						<input type="checkbox"/>	<input type="checkbox"/>
						<input type="checkbox"/>	<input type="checkbox"/>
						<input type="checkbox"/>	<input type="checkbox"/>
						<input type="checkbox"/>	<input type="checkbox"/>

Datum

Name des Freigabe Berechtigten

Stempel/Unterschrift des Freigabe Berechtigten